


Napięcie paska rozrządu w silnikach PSA 1.9D



MARCIN PERZYNA

GATES PT EUROPE BVBA
SZEFE SPRZEDAŻY W POLSCE
DYWIZJA CZĘŚCI ZAMIENNYCH DLA MOTORYZACJI

OPTIMALNE PARAMETRY PRACY PASKA ROZRZĄDU 5523XS W SILNIKACH PSA 1.9D (KOD: DW8, DW8B, WJZ, 1WZ) ZALEŻĄ OD JEGO WŁAŚCIWEGO NAPIĘCIA PODCZAS MONTAŻU DZIĘKI ZACHOWANIU ODPOWIEDNIH PROCEDUR

Konstrukcja tego paska ulegała licznym zmianom w kolejnych latach. Obecnie obowiązuje dwuetapowa procedura ustawiania jego wstępnego napięcia.

leceń i niewprowadzanie do testera STT-1 samego oznaczenia paska 5523XS.

Pasek założony standardowo na koła pasowe jest napinany poprzez obrót koła napinacza w kierunku przeciwnym do obrotu wskazówek zegara przy użyciu narzędzia Gates GAT4567 wchodzącego w skład zestawu GAT4822 (nr OE PSA: 0188-J1).

Narzędzie to jest niezbędne do obracania napinacza i utrzymywania go w określonej pozycji podczas dokręcania śruby blokującej momentem 25 Nm.

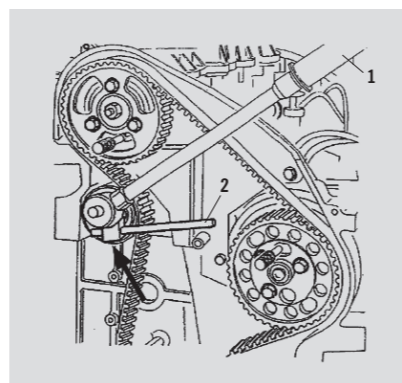
Początkowo pasek musi być zainstalowany z napięciem wstępnym, wyższym od normalnego. Napięcie jest mierzone za pomocą dźwiękowego testera Gates STT-1 na odcinku pomiędzy wałem rozrządu a pompą wysokiego ciśnienia. W tym celu do urządzenia należy wprowadzić kod 3102.

Następnie koło pasowe na wale należy obrócić osiem razy w kierunku zgodnym z obrotem wskazówek zegara.

W kolejnej operacji napięcie musi być ustawione na normalnym, ostatecznym poziomie, jego wartość powinna być ponownie potwierdzona testerem STT-1 po wprowadzeniu kodu 3870.



NARZĘDZIE DO OBRACANIA NAPINACZA

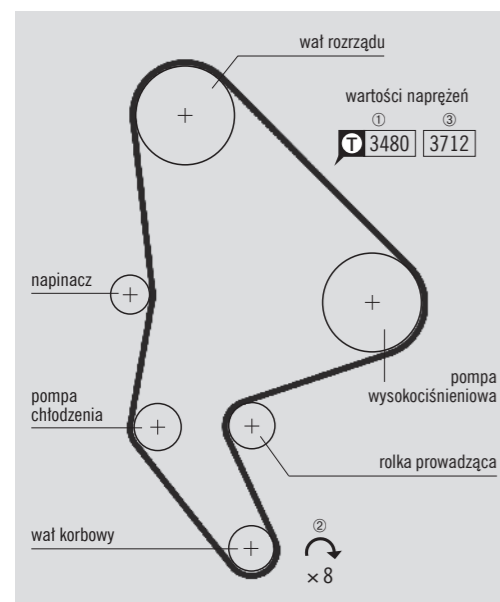


DOKRĘCANIE ŚRUBY NAPINACZA:
1. KLUCZ DYNAMOMETRYCZNY,
2. NARZĘDZIE DO OBRACANIA NAPINACZA

Zastosowanie procedury dwuetapowej ustawiania napięcia (zalecanej w tym przypadku przez producenta samochodu) pozwala ograniczyć powstanie ewentualnych rozbieżności i redukuje wielkość spadku napięcia w trakcie dalszej eksploatacji pojazdu. Procedura ta będzie pokazana na naklejce na pudełku zestawu i paska PowerGrip®.

Najbardziej aktualne dane dotyczące zastosowań dostępne są w katalogu internetowym na stronie:

www.gatesautocat.com



PROCEDURA PRAWIDŁOWEGO MONTAŻU

Zgodnie z zaleceniami OE, zmodyfikowano też wartości tych napięć. Dlatego konieczne jest przestrzeganie nowych za-

NAJLEPSZE CZĘŚCI SAMOCHODOWE BLISKO CIEBIE

PROFI AUTO



ProfiAuto to:



się sprzedaży części samochodowych w całej Polsce
ponad 200 najlepszych sklepów i hurtowni motoryzacyjnych
profesjonalna obsługa, tylko sprawdzeni dostawcy

Sprawdź na www.profiauto.pl - aktualne promocje, konkursy, informacje, najbliższy punkt ProfiAuto w Twojej okolicy.

WEJDŹ NA WWW.PROFIAUTO.PL

PROFI
AUTO

tel.: (+48 32) 604 10 92, tel. kom.: (+48) 728 84 94 99
e-mail: info@profiauto.pl, www.profiauto.pl

Autonaprawa w Internecie:
www.e-autonaprawa.pl