





odpowiednią kolejność i pozycję montażową wszystkich elementów. W trakcie tej operacji sprawdzenia wymaga prawidłowe ułożenie sprężyny w dolnym talerzu oporowym kolumny amortyzatora (fot. 16). Trzeba też zwrócić szczególną uwagę na prawidłowy moment dokręcania nakrętki trzpienia tłoczyska (fot. 17) oraz na właściwą pozycję górnego talerza oporowego (fot. 18 i 19), a także górnego zestawu montażowego (fot. 20).

Zmontowaną kolumnę wkłada się we właściwej pozycji w otwór montażowy nadkola i, przytrzymując ją jedną ręką, mocuje się jej tłoczysko od góry nakrętką (fot. 21).

Po zwolnieniu podparcia i zabezpieczenia półosi wkłada się w odpowiednie otwory dwie dolne śruby mocujące amortyzator ze zwrotnicą i dokręca się je zalecanym momentem (fot. 22). W dalszej kolejności mocuje się łącznik stabilizatora (fot. 23), a także wpina się w od-

powiednie gniazda przewód hamulcowy wraz z zabezpieczeniem oraz przewód czujnika ABS.

Po wykonaniu powyższych czynności można już zamontować koło i opuścić całkowicie pojazd na podłoże (fot. 24). Sprężyna zawieszenia zostanie wówczas częściowo ugięta, co pozwala dokręcić górną nakrętkę tłoczyska odpowiednim momentem (fot. 25), a następnie założyć plastikową osłonę podszybia oraz zamontować wycieraczki.



Szczególne zalecenia KYB

UWAGA! Nie wolno używać ząbkowanych kluczy do blokowania tłoczyska podczas dokręcania jego nakrętki, gdyż można w ten sposób uszkodzić jego powierzchnię chromową i doprowadzić do wycieku oleju, czyli uszkodzenia amortyzatora. Używać należy tylko odpowiednich narzędzi przeznaczonych do tego celu.

KYB zaleca również, aby zawsze wymieniać amortyzatory i sprężyny zawieszenia parami w obrębie jednej osi, a po każdej wymianie amortyzatorów w samochodzie przeprowadzić kontrolę geometrii układu zawieszenia.

Film prezentujący wymianę przednich amortyzatorów w samochodzie Fiat 500 dostępny jest na: www.youtube.com/KYBEurope

FOT. KYB

FOT. KYB



WERTHER
POLSKA



PROFESJONALNE URZĄDZENIA dla SERWISÓW SAMOCHODOWYCH

poczta@werther.pl
www.werther.pl





**BEZPIECZNE
PODNOŚNIKI**



**STACJE DO KLIMATYZACJI
R134a, R1234yf,
hybrydy, stacje obsługowe i płuczce**



**Przełom
w szybkości
i dokładności
pomiarów**



**WYGODNE ZESTAWY
DO SERWISU
OGUMIENIA**



**PRODUKCJA
WERTHER**



**SERWIS
fabryczny producenta w Polsce**



**13
punktów
serwisowych**



**5
LAT
GWARANCJI**